



Nr. 51

**Amtliche Endergebnisse
der Jugendparlamentswahl 2024**



Herausgeber: Stadt Göttingen, Die Oberbürgermeisterin, Referat Statistik und Wahlen 2024

Redaktion: Erik Feßler Text: Nicolas Sterr

Tabellen, Grafiken und Karten: Nicolas Sterr

Alle Rechte vorbehalten.

Vervielfältigung, auch auszugsweise nur mit Quellenangabe gestattet und mit der Bitte um ein Belegexemplar. Für gewerbliche Zwecke ist es grundsätzlich nicht gestattet, diese Veröffentlichung oder Teile daraus zu vervielfältigen, auf Mikrofilm/-fiche zu verfilmen oder in elektronischen Systemen zu speichern.

Anfragen unter Tel. (0551) 400-5080

E-Mail: statistik+wahlen@goettingen.de

Internet: www.goesis.goettingen.de

Internet: www.wahlen.goettingen.de

STADT GÖTTINGEN - WAHL ZUM JUGENDPARLAMENT 2024

ALLGEMEINE ERLÄUTERUNGEN

Hintergründe und Befugnisse

Im Oktober 2016 bildeten Jugendliche aus Göttingen eine Initiative mit dem Ziel ein Jugendparlament in der Stadt Göttingen ins Leben zu rufen. Der Rat der Stadt Göttingen beschloss im Dezember 2018 mit breiter Mehrheit die Einrichtung eines Jugendparlamentes. Erstmals wurde das Gremium 2020 gewählt. Im Jahr 2022 erfolgte turnusmäßig die 2. Wahl des Jugendparlaments, die Wahl des 3. Jugendparlamentes sodann im April 2024.

Abbildung 1: Logo des Jugendparlaments Göttingen



Das Jugendparlament ist ein von Jugendlichen in der Stadt Göttingen gewähltes Gremium, welches ihre Interessen im politischen Prozess vertreten soll. Es besteht aus 31 Vertreter*innen und nimmt die Interessen aller unter 21-jährigen Göttinger Bürger*innen und Schüler*innen wahr. Das Jugendparlament ist unabhängig, überparteilich und frei in der Wahl seiner Themen. Die Amtszeit beträgt zwei Jahre und beginnt mit der konstituierenden Sitzung des Plenums.

Das Jugendparlament dient der Meinungsbildung nach demokratischen Regeln und soll deren Umsetzung vertreten. Mit anderen Worten fördert es die Anliegen von Jugendlichen. Darüber hinaus berät und unterstützt es die Stadt Göttingen und die Fachausschüsse des Rates bei allen Themen, die Jugendliche in Göttingen betreffen und betreffen können und die in den eigenen Wirkungsbereich der Stadt Göttingen fallen. Schließlich besteht auch eine Aufgabe in der Vernetzung mit anderen Organisationen und Akteuren der Jugendarbeit in Göttingen.

Im Rahmen der gesetzlichen Vorschriften hat das Jugendparlament gegenüber dem Rat der Stadt Göttingen, seinen Ausschüssen und der Stadtverwaltung das Recht auf Information, Anhörung und Antragstellung. Das Jugendparlament kann unter den Voraussetzungen des § 71 Abs. 7 NKomVG Vertreter*innen als beratende Mitglieder mit Rede-, Anfrage- und Antragsrecht, jedoch ohne Stimmrecht in die Fachausschüsse des Rates der Stadt Göttingen entsenden.

Zu wählendes Gremium

Das Jugendparlament der Stadt Göttingen mit 31 Mitgliedern

Wahlperiode

Die Wahlperiode beträgt 2 Jahre

Wahlgebiet

Stadt Göttingen

Rechtliche Grundlagen

- Satzung der Stadt Göttingen für das Jugendparlament vom 21.06.2019 in der Fassung vom 29.03.2022
- Wahlordnung für die Wahl des Jugendparlamentes der Stadt Göttingen vom 12. September 2019 nach 3. ÄnderungsVO vom 14.12.2023
- Wahlbekanntmachung
- Bekanntmachung der Wahlvorschläge

WAHLERGEBNISSE

Die Ergebniszusammenstellung orientiert sich am §12 Abs. 2 der Wahlordnung.

Wahlberechtigte, Wähler*innen und Wahlbeteiligung

Das **aktive Wahlrecht** für die Wahl des Jugendparlaments der Stadt Göttingen besitzen Personen,

- die in der Stadt Göttingen eine weiterführende Schule oder andere Bildungseinrichtung besuchen oder
- die in der Stadt Göttingen eine Ausbildung absolvieren und
- am Wahltag zwischen 11 und 21 Jahre alt sind.

Das **aktive Wahlrecht** besitzen zudem Personen, die

- keine weiterführende Schule oder Bildungseinrichtung oder Ausbildungsstätte in Göttingen besuchen, aber ihren Hauptwohnsitz in der Stadt Göttingen haben, und
- die am ersten Wahltag zwischen 11 und 21 Jahre alt sind.

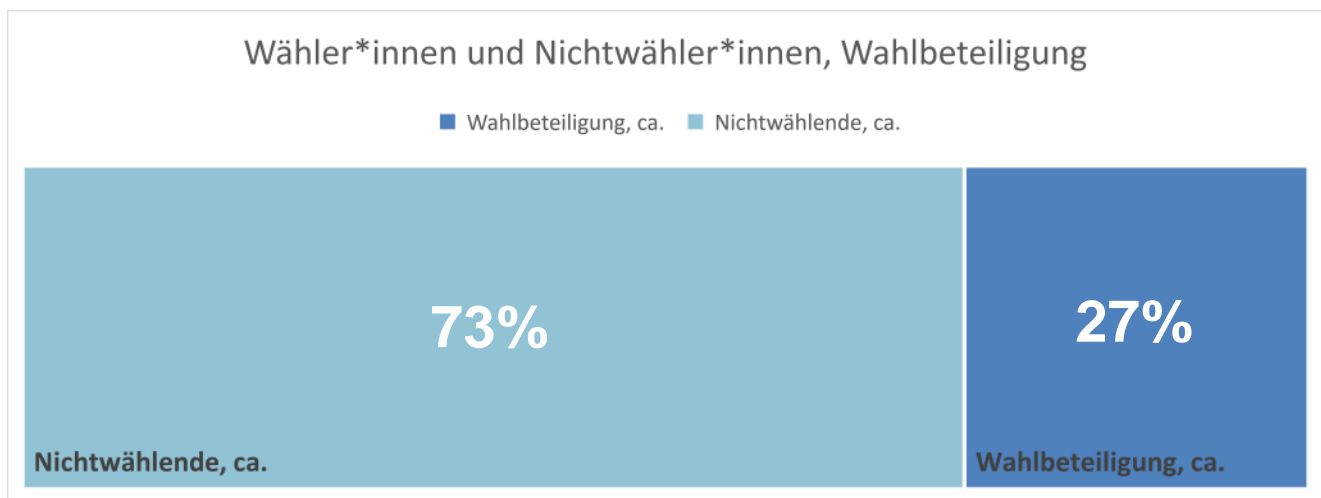
Gewählt werden können Personen, die die vorgenannten Voraussetzungen erfüllen, jedoch nur im Alter von 12 bis 18 Jahren (**passives Wahlrecht**).

Die wahlberechtigten Personen haben eine Stimme, die sie an eine Kandidatin oder einen Kandidaten vergeben können.

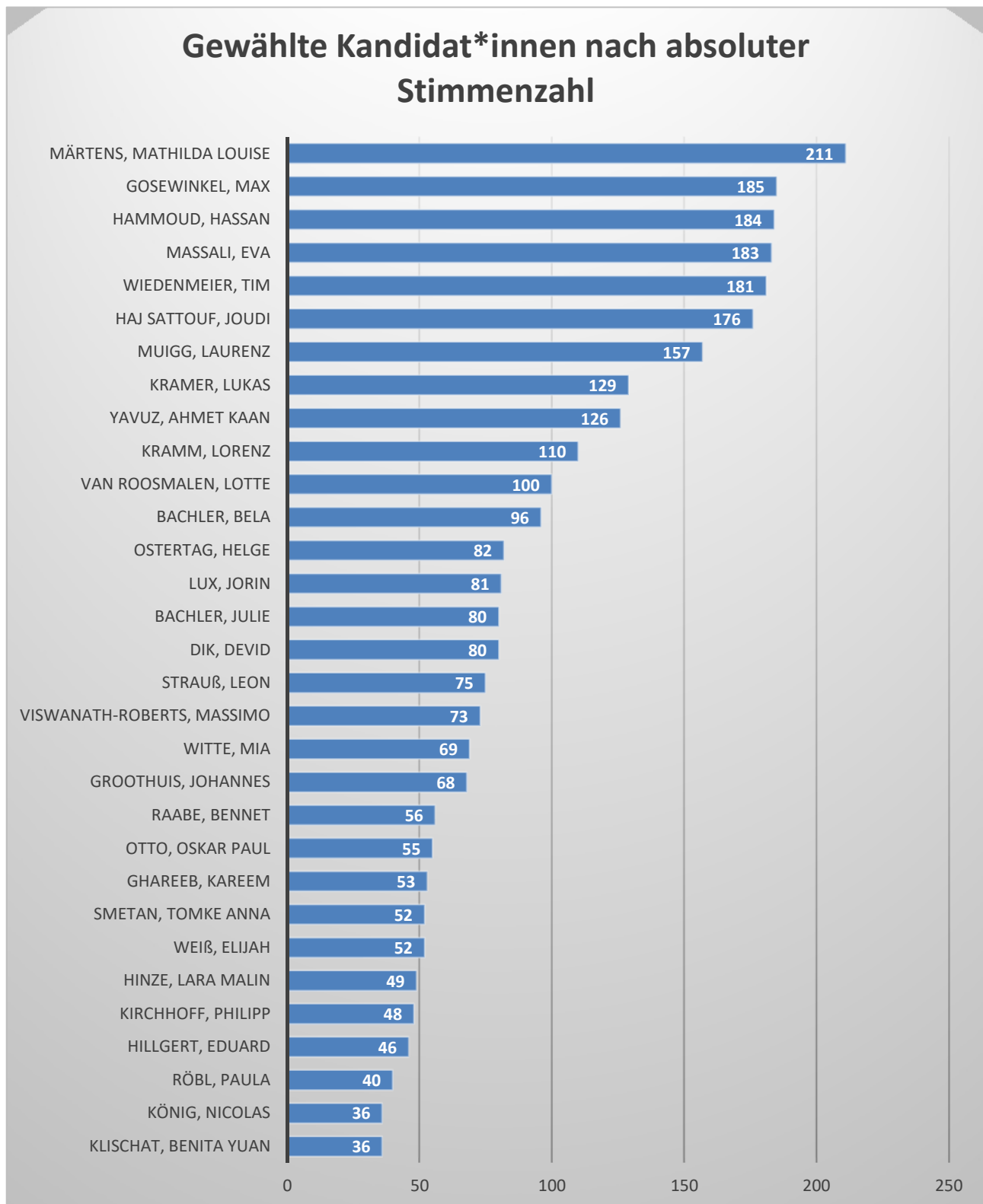
Aufgrund der verschiedenen Datenquellen und weil es kein zentrales Wählerverzeichnis gibt, kann die Zahl der Wahlberechtigten nur anhand der Meldungen der Schüler*innenzahlen durch die einzelnen Schulen geschätzt werden. Die Gesamtzahl der wahlberechtigten Personen beläuft sich nach den Meldungen auf ca. 13.000 Personen, hinzu kommt eine unbekannte Zahl an nicht an Schulen befindlichen Wahlberechtigten. Die Höhe der Zahl kann nicht ermittelt werden und bleibt somit unberücksichtigt.

Insgesamt haben 3.478 Personen an der Wahl teilgenommen. Das bedeutet eine Wahlbeteiligung von ca. 27 Prozent und eine Steigerung gegenüber 2022, wo die Wahlbeteiligung bei ca. 25 Prozent lag. 3.312 Wähler*innen gaben dabei eine Stimme für eine*n Kandidat*in ab, 166 Personen wählten die Option „Ich möchte keiner Person meine Stimme geben“.

Wahlberechtigte an den Schulen, ca.	13.000
Wähler*innen / abgegebene Stimmen	3.478
Davon Explizit ungültig gewählt	166
Wahlbeteiligung, ca.	27 %
Nichtwähler*innen, ca.	73 %



Gewählte Kandidat*innen nach absoluter Stimmenanzahl



Hinweis:

Die Reihenfolge der letzten zwei Sitze wurde aufgrund von Stimmgleichheit in der Sitzung des Wahlausschusses per Losentscheid festgestellt. Ebenfalls 36 Stimmen hatte auch Paula Sophie Ohlemacher. Die Lose der letzten zwei zuzuteilenden Sitze fielen auf Nicolas König und Benita Yuan Klischat. Folglich wird Paula Sophie Ohlemacher den Ersatzpersonen zugeordnet (siehe S. 13).

Gewählte Kandidat*innen nach Name

*Alphabetisch nach Name, nur gewählte Kandidat*innen*

Name	Schule	Stimmen	%
Bachler, Bela	Georg-Christoph-Lichtenberg-Gesamtschule	96	2,8%
Bachler, Julie	Montessori-Schule Göttingen	80	2,3%
Dik, Devid	Max-Planck-Gymnasium Göttingen	80	2,3%
Ghareeb, Kareem	Max-Planck-Gymnasium Göttingen	53	1,5%
Gosewinkel, Max	Max-Planck-Gymnasium Göttingen	185	5,3%
Groothuis, Johannes	Theodor-Heuss-Gymnasium Göttingen	68	2,0%
Haj Sattouf, Joudi	Neue IGS Göttingen	176	5,1%
Hammoud, Hassan	Geschwister-Scholl-Gesamtschule	184	5,3%
Hillgert, Eduard	BBS III - Ritterplan Göttingen	46	1,3%
Hinze, Lara Malin	Otto-Hahn-Gymnasium Göttingen	49	1,4%
Kirchhoff, Philipp	Hainberg-Gymnasium	48	1,4%
Klischat, Benita Yuan	Felix-Klein-Gymnasium	36	1,0%
König, Nicolas	Felix-Klein-Gymnasium	36	1,0%
Kramer, Lukas	Max-Planck-Gymnasium Göttingen	129	3,7%
Kramm, Lorenz	Theodor-Heuss-Gymnasium Göttingen	110	3,2%
Lux, Jorin	Felix-Klein-Gymnasium	81	2,3%
Märtens, Mathilda Louise	Geschwister-Scholl-Gesamtschule	211	6,1%
Massali, Eva	Hainberg-Gymnasium	183	5,3%
Muigg, Laurenz	Theodor-Heuss-Gymnasium Göttingen	157	4,5%
Ostertag, Helge	Theodor-Heuss-Gymnasium Göttingen	82	2,4%
Otto, Oskar Paul	Georg-Christoph-Lichtenberg-Gesamtschule	55	1,6%
Raabe, Bennet	Georg-Christoph-Lichtenberg-Gesamtschule	56	1,6%
Röbl, Paula	Felix-Klein-Gymnasium	40	1,2%
Smetan, Tomke Anna	Otto-Hahn-Gymnasium Göttingen	52	1,5%
Strauß, Leon	Otto-Hahn-Gymnasium Göttingen	75	2,2%
van Roosmalen, Lotte	Hainberg-Gymnasium	100	2,9%
Viswanath-Roberts, Massimo	Theodor-Heuss-Gymnasium Göttingen	73	2,1%
Weiß, Elijah	Heinrich-Böll-Schule Göttingen	52	1,5%
Wiedenmeier, Tim	Otto-Hahn-Gymnasium Göttingen	181	5,2%
Witte, Mia	Hainberg-Gymnasium	69	2,0%
Yavuz, Ahmet Kaan	BBS 1 Arnoldi-Schule	126	3,6%

Gewählte Kandidat*innen nach Schule

*Alphabetisch nach Schule und Stimmenanzahl sortiert, nur gewählte Kandidat*innen*

Schule	Name	Stimmen	%
BBS 1 Arnoldi-Schule	Yavuz, Ahmet Kaan	126	3,6%
BBS III - Ritterplan Göttingen	Hillgert, Eduard	46	1,3%
Felix-Klein-Gymnasium	Lux, Jorin	81	2,3%
Felix-Klein-Gymnasium	Röbl, Paula	40	1,2%
Felix-Klein-Gymnasium	König, Nicolas	36	1,0%
Felix-Klein-Gymnasium	Klischat, Benita Yuan	36	1,0%
Georg-Christoph-Lichtenberg-Gesamtschule	Bachler, Bela	96	2,8%
Georg-Christoph-Lichtenberg-Gesamtschule	Raabe, Bennet	56	1,6%
Georg-Christoph-Lichtenberg-Gesamtschule	Otto, Oskar Paul	55	1,6%
Geschwister-Scholl-Gesamtschule	Märtens, Mathilda Louise	211	6,1%
Geschwister-Scholl-Gesamtschule	Hammoud, Hassan	184	5,3%
Hainberg-Gymnasium	Massali, Eva	183	5,3%
Hainberg-Gymnasium	van Roosmalen, Lotte	100	2,9%
Hainberg-Gymnasium	Witte, Mia	69	2,0%
Hainberg-Gymnasium	Kirchhoff, Philipp	48	1,4%
Heinrich-Böll-Schule Göttingen	Weiß, Elijah	52	1,5%
Max-Planck-Gymnasium Göttingen	Gosewinkel, Max	185	5,3%
Max-Planck-Gymnasium Göttingen	Kramer, Lukas	129	3,7%
Max-Planck-Gymnasium Göttingen	Dik, Devid	80	2,3%
Max-Planck-Gymnasium Göttingen	Ghareeb, Kareem	53	1,5%
Montessori-Schule Göttingen	Bachler, Julie	80	2,3%
Neue IGS Göttingen	Haj Sattouf, Joudi	176	5,1%
Otto-Hahn-Gymnasium Göttingen	Wiedenmeier, Tim	181	5,2%
Otto-Hahn-Gymnasium Göttingen	Strauß, Leon	75	2,2%
Otto-Hahn-Gymnasium Göttingen	Smetan, Tomke Anna	52	1,5%
Otto-Hahn-Gymnasium Göttingen	Hinze, Lara Malin	49	1,4%
Theodor-Heuss-Gymnasium Göttingen	Muigg, Laurenz	157	4,5%
Theodor-Heuss-Gymnasium Göttingen	Kramm, Lorenz	110	3,2%
Theodor-Heuss-Gymnasium Göttingen	Ostertag, Helge	82	2,4%
Theodor-Heuss-Gymnasium Göttingen	Viswanath-Roberts, Massimo	73	2,1%
Theodor-Heuss-Gymnasium Göttingen	Groothuis, Johannes	68	2,0%

Sitzverteilung nach Sitzart (Schulsitz vs. Stimmensitz)

Liste sortiert nach absteigender Stimmenzahl und Sitzart; Schulsitze fett markiert

	Schule	Name	Stimmen	Sitzart
1	Geschwister-Scholl-Gesamtschule	Märtens, Mathilda Louise	211	Schulsitz
2	Max-Planck-Gymnasium	Gosewinkel, Max	185	Schulsitz
3	Geschwister-Scholl-Gesamtschule	Hammoud, Hassan	184	Stimmensitz
4	Hainberg-Gymnasium	Massali, Eva	183	Schulsitz
5	Otto-Hahn-Gymnasium	Wiedenmeier, Tim	181	Schulsitz
6	Neue IGS Göttingen	Haj Sattouf, Joudi	176	Schulsitz
7	Theodor-Heuss-Gymnasium	Muigg, Laurenz	157	Schulsitz
8	Max-Planck-Gymnasium	Kramer, Lukas	129	Stimmensitz
9	BBS 1 Arnoldi-Schule	Yavuz, Ahmet Kaan	126	Schulsitz
10	Theodor-Heuss-Gymnasium	Kramm, Lorenz	110	Stimmensitz
11	Hainberg-Gymnasium	van Roosmalen, Lotte	100	Stimmensitz
12	Georg-Christoph-Lichtenberg-Gesamtschule	Bachler, Bela	96	Schulsitz
13	Theodor-Heuss-Gymnasium	Ostertag, Helge	82	Stimmensitz
14	Felix-Klein-Gymnasium	Lux, Jorin	81	Schulsitz
15	Max-Planck-Gymnasium	Dik, Devid	80	Stimmensitz
16	Montessori-Schule	Bachler, Julie	80	Schulsitz
17	Otto-Hahn-Gymnasium	Strauß, Leon	75	Stimmensitz
18	Theodor-Heuss-Gymnasium	Viswanath-Roberts, Massimo	73	Stimmensitz
19	Hainberg-Gymnasium	Witte, Mia	69	Stimmensitz
20	Theodor-Heuss-Gymnasium	Groothuis, Johannes	68	Stimmensitz
21	Georg-Christoph-Lichtenberg-Gesamtschule	Raabe, Bennet	56	Stimmensitz
22	Georg-Christoph-Lichtenberg-Gesamtschule	Otto, Oskar Paul	55	Stimmensitz
23	Max-Planck-Gymnasium	Ghareeb, Kareem	53	Stimmensitz
24	Heinrich-Böll-Schule	Weiß, Elijah	52	Schulsitz
25	Otto-Hahn-Gymnasium	Smetan, Tomke Anna	52	Stimmensitz
26	Otto-Hahn-Gymnasium	Hinze, Lara Malin	49	Stimmensitz
27	Hainberg-Gymnasium	Kirchhoff, Philipp	48	Stimmensitz
28	BBS III - Ritterplan	Hillgert, Eduard	46	Schulsitz
29	Felix-Klein-Gymnasium	Röbl, Paula	40	Stimmensitz
30	Felix-Klein-Gymnasium	König, Nicolas ¹	36	Stimmensitz
31	Felix-Klein-Gymnasium	Klischat, Benita Yuan ¹	36	Stimmensitz

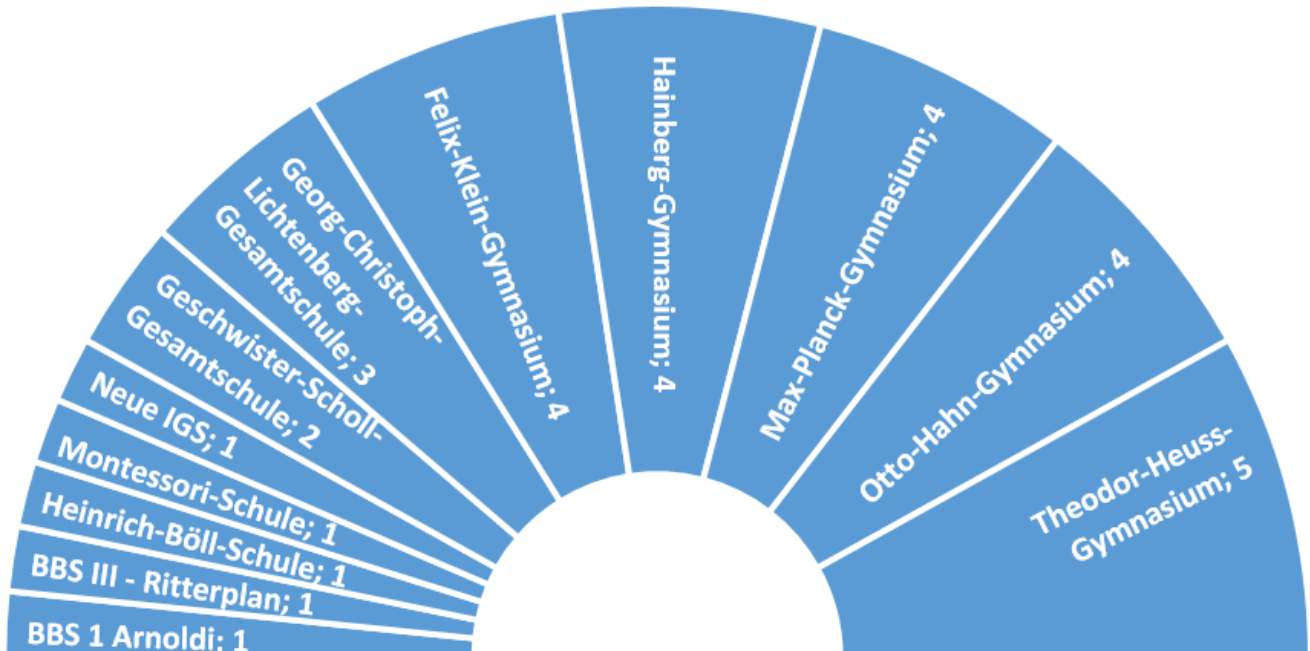
Hinweise:

- Die Personen mit den meisten Stimmen an einer Schule erhalten den sog. „Schulsitz“ diese Personen sind fett hervorgehoben.
- Die Reihenfolge der letzten zwei Sitze wurde aufgrund von Stimmgleichheit in der Sitzung des Wahlausschusses per Losentscheid festgestellt. Ebenfalls 36 Stimmen hatte auch Paula Sophie Ohlemacher. Die Lose fielen auf Nicolas König und Benita Yuan Klischat. Folglich wird Paula Sophie Ohlemacher den Ersatzpersonen zugeordnet (siehe S. 13).

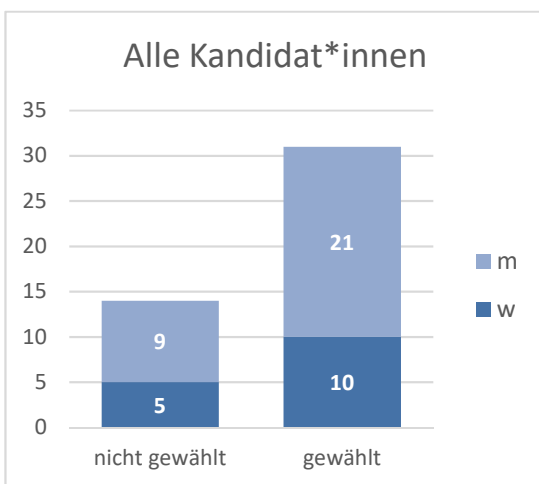
¹ Per Losentscheid aufgrund von Stimmgleichheit.

Verteilung der Sitze nach Schulzugehörigkeit der Kandidat*innen, nach Anzahl der Sitze

Gewählt ist die/der Kandidat*in mit den meisten Stimmen an ihrer/seiner Schule, so dass jede der weiterführenden Schulen, die eine/n Kandidat*in gestellt hat, mit mindestens einem Sitz im Jugendparlament vertreten ist. Die weiteren Sitze werden unabhängig von der besuchten Schule an diejenigen Kandidat*innen vergeben, die die meisten Stimmen auf sich vereinigen konnten. Die Gesamtauswertung ergibt folgende Sitzverteilung nach Schulzugehörigkeit:

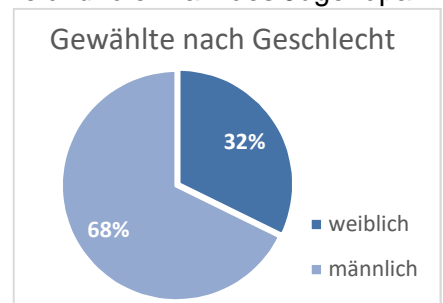


Geschlechterverhältnis von Kandidierenden und Gewählten



Betrachtet man alle Kandidierenden, die zur Wahl standen, so waren exakt ein Drittel davon weiblich (30 männliche und 15 weibliche Personen).

Die Geschlechterverteilung der letztendlich gewählten Personen entspricht fast exakt der Geschlechterverteilung aller Personen, die im Vorfeld für die Wahl des Jugendparlaments kandidiert hatten: Im Feld der Gewählten stehen 21 männliche 10 weiblichen Personen gegenüber. Im gewählten Jugendparlament hat sich das ursprüngliche Verhältnis zwischen den Geschlechtern also kaum verschoben.



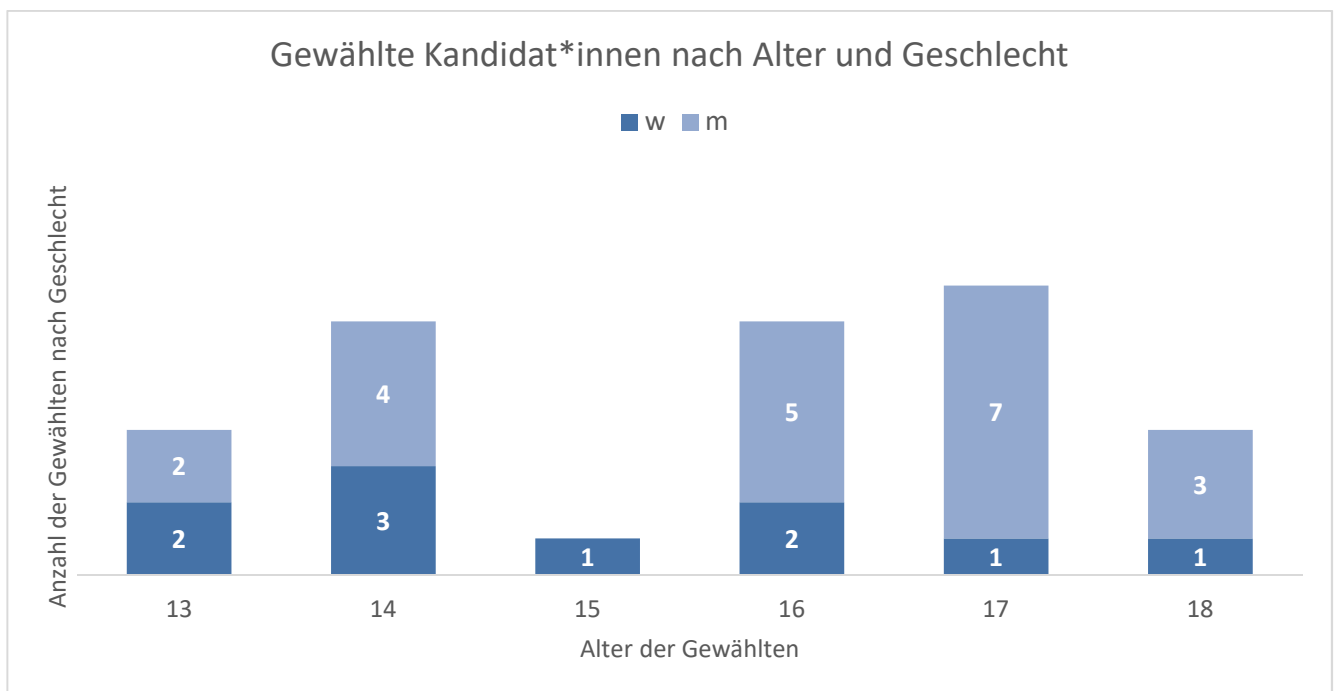
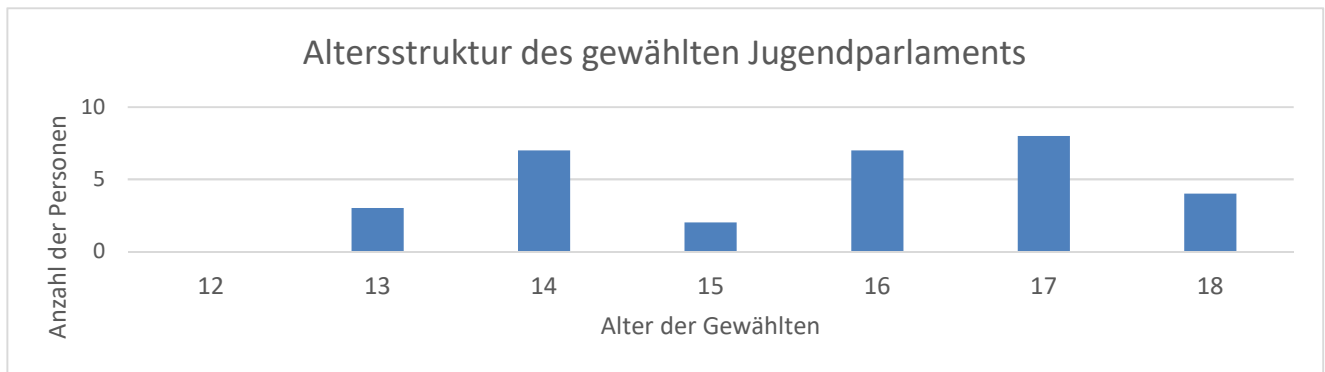
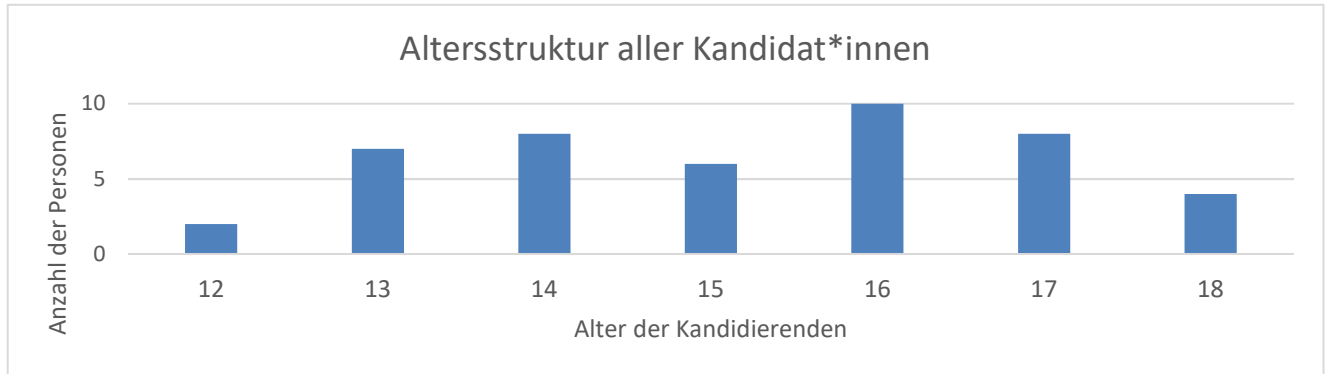
Dennoch sind weibliche Personen im Jugendparlament in der Unterzahl. Betrachtet man beispielsweise die Hauptwohnbevölkerung Göttingens im Alter der Wahlberechtigten (zwischen 11 und 21 Jahren)² so sind waren dort am 31.12.2023 weibliche Personen mit etwa 50,6% vertreten, während im Jugendparlament nur 32% der Sitze von weiblichen Personen besetzt ist.

² Quelle: GÖSIS (goesis.goettingen.de)

Altersstruktur des Jugendparlaments / Sitzverteilung nach Alter und Geschlecht

Das Durchschnittsalter aller Kandidierenden lag bei 15,2 Jahren. Das Durchschnittsalter des gewählten Jugendparlaments liegt bei 15,7 Jahren.

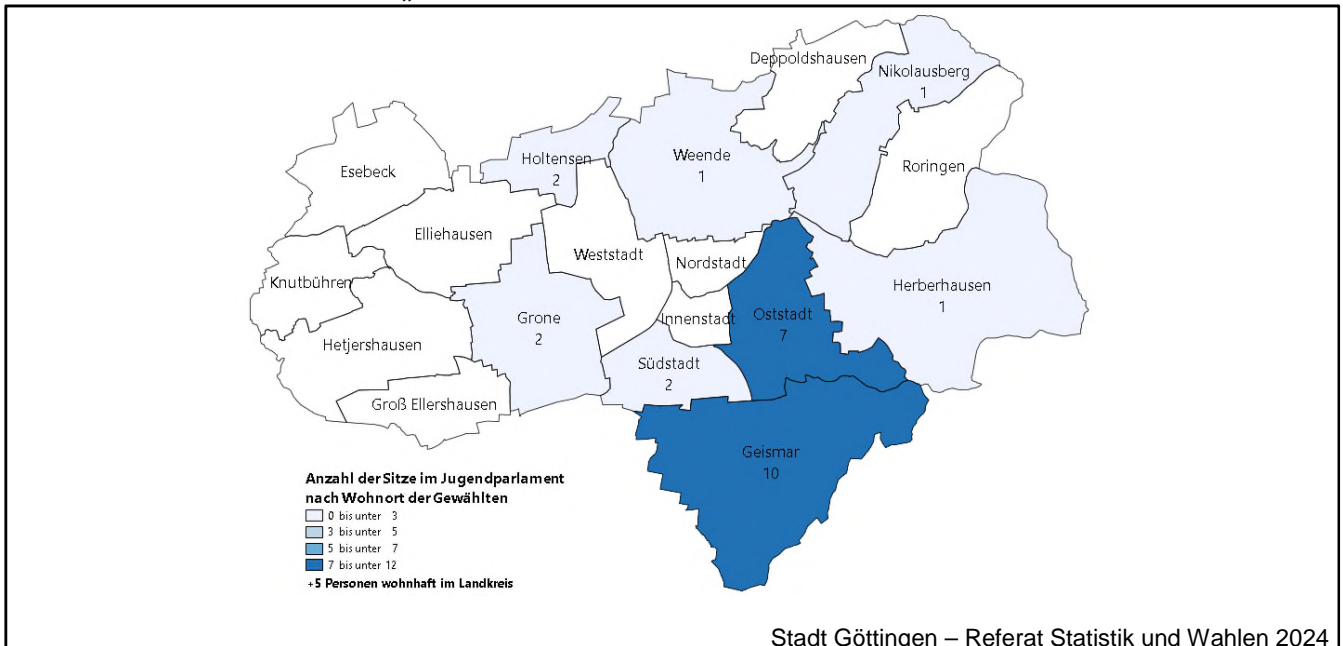
Gemessen am Wählbarkeitsstichtag (erster Wahltag; 10.04.2024) stellt sich die Alters- und Geschlechtsverteilung der Kandidierenden und des gewählten Jugendparlaments wie folgt dar:



Karte: Sitze nach Herkunft im Stadtgebiet

26 der 31 gewählten Kandidat*innen wohnen im Stadtgebiet. Die folgende Karte zeigt die Verteilung der Sitze der in Göttingen wohnenden gewählten Kandidat*innen nach dem Stadtbezirk des Wohnorts.

Karte 1: Gewählte Personen nach „Wohnbezirk“

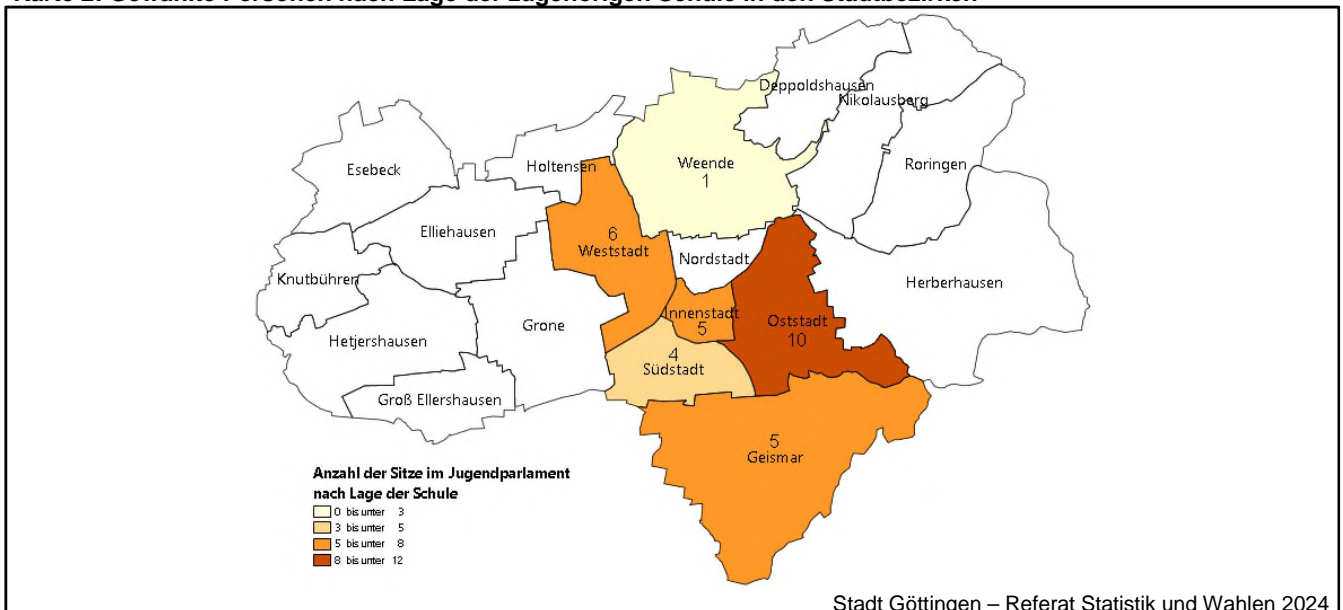


2022 kamen die gewählten Schüler*innen noch aus 6 der 18 Stadtbezirke. Erfreulicherweise sind nun Schüler*innen aus 8 Stadtbezirken vertreten. Bei der Analyse nach „Wohnbezirken“ sind Geismar und die Oststadt überproportional vertreten, Weende und Grone eher unterproportional. Die Kernbezirke Innenstadt, Nordstadt sowie die Weststadt sind nicht (mehr) vertreten. Stattdessen sind nun auch äußere Stadtbezirke, wie z.B. Holtensen, Nikolausberg oder Herberhausen vertreten.

Karte: Sitze nach Schulen im Stadtgebiet

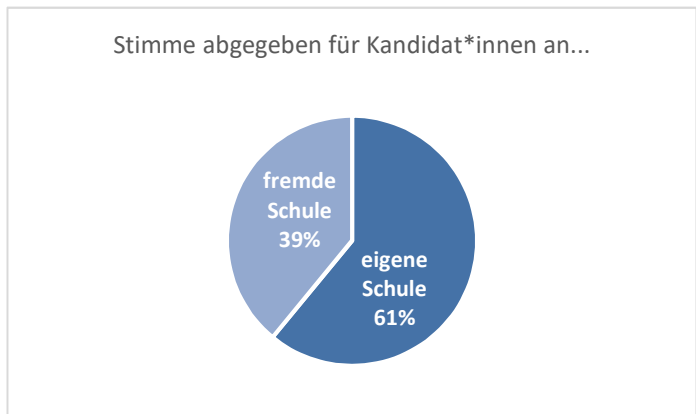
Betrachtet man die gewählten Kandidat*innen nach Schulen und verortet diese in den Stadtbezirken, zeigt sich das starke Ergebnis für die Göttinger Gymnasien, die vor allem in den zentralen Stadtbezirken und im Göttinger Osten liegen.

Karte 2: Gewählte Personen nach Lage der zugehörigen Schule in den Stadtbezirken



Wie wählten die Wähler*innen an den Schulen?

Die Organisation der Stimmabgabe wurde von den Schulen jeweils eigenständig orchestriert. So konnten die Wählenden je nach Schule ihre Stimmcodes z.B. im Sekretariat abholen. Andernorts wurde eigens ein Wahllokal zur Stimmabgabe organisiert oder gar klassenweise die Stimmabgabe durch das Lehrpersonal betreut. So unterschiedlich, wie der Wahlprozess an den Schulen ist auch die Wahlpräferenz. Die Wählenden präferieren bei der Stimmabgabe unterschiedlich stark Kandidierende der eigenen Schule oder einer fremden Schule. So wählten bspw. die Wähler*innen der Heinrich-Böll-Schule am stärksten die Kandidaten der eigenen Schule. Beim Hainberg-Gymnasium vergaben die Wählenden ungefähr zu gleichen Teilen Ihre Stimmen an schuleigene und schulfremde Kandidierende (52% vs 48%), während z.B. die Wähler*innen der BBSI und BBSIII zum größeren Teil (65%) für Kandidat*innen von fremden Schulen stimmten.



So wählten bspw. die Wähler*innen der Heinrich-Böll-Schule am stärksten die Kandidaten der eigenen Schule. Beim Hainberg-Gymnasium vergaben die Wählenden ungefähr zu gleichen Teilen Ihre Stimmen an schuleigene und schulfremde Kandidierende (52% vs 48%), während z.B. die Wähler*innen der BBSI und BBSIII zum größeren Teil (65%) für Kandidat*innen von fremden Schulen stimmten.

Stimme abgegeben in	Stimmen abgegeben für Kandidat*innen an ...	
	...der eigenen Schule	... einer anderen Schule
BBSI	35%	65%
BBSII	*	*
BBSIII	35%	65%
Bonifatiuschule II	Keine eigenen Kandidierenden	100%
Felix-Klein-Gymnasium	55%	45%
Freie Waldorfschule	Keine eigenen Kandidierenden	100%
Georg-Christoph-Lichtenb.-Gesamtschule	43%	57%
Geschwister-Scholl-Gesamtschule	81%	19%
Hainberg-Gymnasium	52%	48%
Heinrich-Böll-Schule	90%	10%
IGS Bovenden	Keine eigenen Kandidierenden	100%
Martin-Luther-King-Schule	Keine eigenen Kandidierenden	100%
Max-Planck-Gymnasium	84%	16%
Montessori-Schule	56%	44%
Neue IGS	63%	37%
Otto-Hahn-Gymnasium	78%	22%
Schule am Tannenberg	*	*
Theodor-Heuss-Gymnasium	67%	33%
Gesamtstimmen	61%	39%

* es wurden keine Stimmen von dieser Schule abgegeben.

Information zur Wahlbeteiligung nach Schulen

Die Wahlbeteiligung nach einzelnen Schulen kann nicht ausgewiesen werden, da zwar die Zahl der Schulplätze, nicht aber die Zahl der Wahlberechtigten für die einzelnen Schulen vorliegt.

Alle Kandidat*innen: Abgegebene Stimmen; Sortierung nach Name, alphabetisch

Schule	Name	Stimmen
Georg-Christoph-Lichtenberg-Gesamtschule	Bachler, Bela	96
Montessori-Schule Göttingen	Bachler, Julie	80
Max-Planck-Gymnasium Göttingen	Dik, Devid	80
Felix-Klein-Gymnasium	Engelhardt, Lia Elektra	19
Georg-Christoph-Lichtenberg-Gesamtschule	Garea Rodriguez, Fabio	29
Max-Planck-Gymnasium Göttingen	Ghareeb, Kareem	53
Max-Planck-Gymnasium Göttingen	Gosewinkel, Max	185
Theodor-Heuss-Gymnasium Göttingen	Groothuis, Johannes	68
Neue IGS Göttingen	Haj Sattouf, Joudi	176
Geschwister-Scholl-Gesamtschule	Hammoud, Hassan	184
BBS III - Ritterplan Göttingen	Hillgert, Eduard	46
Otto-Hahn-Gymnasium Göttingen	Hinze, Lara Malin	49
Geschwister-Scholl-Gesamtschule	Huth, Romeo	13
Georg-Christoph-Lichtenberg-Gesamtschule	Kaul, Ruben	17
Hainberg-Gymnasium	Kirchhoff, Philipp	48
Felix-Klein-Gymnasium	Klischat, Benita Yuan	36
Felix-Klein-Gymnasium	König, Nicolas	36
Max-Planck-Gymnasium Göttingen	Kramer, Lukas	129
Theodor-Heuss-Gymnasium Göttingen	Kramm, Lorenz	110
Georg-Christoph-Lichtenberg-Gesamtschule	Lach, Maya	32
Felix-Klein-Gymnasium	Lux, Jorin	81
Geschwister-Scholl-Gesamtschule	Märtens, Mathilda Louise	211
Hainberg-Gymnasium	Massali, Eva	183
Felix-Klein-Gymnasium	Maue, Marlon	26
Theodor-Heuss-Gymnasium Göttingen	Muigg, Laurenz	157
Heinrich-Böll-Schule Göttingen	Noe, Mattis	23
Felix-Klein-Gymnasium	Ohlemacher, Paula Sophie	36
Theodor-Heuss-Gymnasium Göttingen	Ostertag, Helge	82
Georg-Christoph-Lichtenberg-Gesamtschule	Otto, Oskar Paul	55
Felix-Klein-Gymnasium	Ouaisa, Sara	35
Georg-Christoph-Lichtenberg-Gesamtschule	Raabe, Bennet	56
Felix-Klein-Gymnasium	Röbl, Paula	40
Georg-Christoph-Lichtenberg-Gesamtschule	Seidel, Julian	16
Otto-Hahn-Gymnasium Göttingen	Smetan, Tomke Anna	52
Heinrich-Böll-Schule Göttingen	Stegmann, Claas Rufus	12
Heinrich-Böll-Schule Göttingen	Stegmann, Daan Emil	23
Otto-Hahn-Gymnasium Göttingen	Strauß, Leon	75
Hainberg-Gymnasium	van Roosmalen, Lotte	100
Theodor-Heuss-Gymnasium Göttingen	Viswanath-Roberts, Massimo	73
Georg-Christoph-Lichtenberg-Gesamtschule	Vokshi, Rusul	35
Heinrich-Böll-Schule Göttingen	Weiß, Elijah	52
Otto-Hahn-Gymnasium Göttingen	Wiedenmeier, Tim	181
Hainberg-Gymnasium	Witte, Mia	69
Otto-Hahn-Gymnasium Göttingen	Wolff, Naima Mariam	27
BBS 1 Arnoldi-Schule	Yavuz, Ahmet Kaan	126
„Ich möchte keiner Person meine Stimme geben.“		166

Alle Kandidat*innen: Abgegebene Stimmen; Sortierung nach Schule und Stimmenzahl

Schule	Name	Stimmen
BBS 1 Arnoldi-Schule	Yavuz, Ahmet Kaan	126
BBS III - Ritterplan Göttingen	Hillgert, Eduard	46
Felix-Klein-Gymnasium	Lux, Jorin	81
Felix-Klein-Gymnasium	Röbl, Paula	40
Felix-Klein-Gymnasium	Klischat, Benita Yuan	36
Felix-Klein-Gymnasium	Ohlemacher, Paula Sophie	36
Felix-Klein-Gymnasium	König, Nicolas	36
Felix-Klein-Gymnasium	Ouaissa, Sara	35
Felix-Klein-Gymnasium	Maue, Marlon	26
Felix-Klein-Gymnasium	Engelhardt, Lia Elektra	19
Georg-Christoph-Lichtenberg-Gesamtschule	Bachler, Bela	96
Georg-Christoph-Lichtenberg-Gesamtschule	Raabe, Bennet	56
Georg-Christoph-Lichtenberg-Gesamtschule	Otto, Oskar Paul	55
Georg-Christoph-Lichtenberg-Gesamtschule	Vokshi, Rusul	35
Georg-Christoph-Lichtenberg-Gesamtschule	Lach, Maya	32
Georg-Christoph-Lichtenberg-Gesamtschule	Garea Rodriguez, Fabio	29
Georg-Christoph-Lichtenberg-Gesamtschule	Kaul, Ruben	17
Georg-Christoph-Lichtenberg-Gesamtschule	Seidel, Julian	16
Geschwister-Scholl-Gesamtschule	Märtens, Mathilda Louise	211
Geschwister-Scholl-Gesamtschule	Hammoud, Hassan	184
Geschwister-Scholl-Gesamtschule	Huth, Romeo	13
Hainberg-Gymnasium	Massali, Eva	183
Hainberg-Gymnasium	van Roosmalen, Lotte	100
Hainberg-Gymnasium	Witte, Mia	69
Hainberg-Gymnasium	Kirchhoff, Philipp	48
Heinrich-Böll-Schule Göttingen	Weiß, Elijah	52
Heinrich-Böll-Schule Göttingen	Noe, Mattis	23
Heinrich-Böll-Schule Göttingen	Stegmann, Daan Emil	23
Heinrich-Böll-Schule Göttingen	Stegmann, Claas Rufus	12
Max-Planck-Gymnasium Göttingen	Gosewinkel, Max	185
Max-Planck-Gymnasium Göttingen	Kramer, Lukas	129
Max-Planck-Gymnasium Göttingen	Dik, Devid	80
Max-Planck-Gymnasium Göttingen	Ghareeb, Kareem	53
Montessori-Schule Göttingen	Bachler, Julie	80
Neue IGS Göttingen	Haj Sattouf, Joudi	176
Otto-Hahn-Gymnasium Göttingen	Wiedenmeier, Tim	181
Otto-Hahn-Gymnasium Göttingen	Strauß, Leon	75
Otto-Hahn-Gymnasium Göttingen	Smetan, Tomke Anna	52
Otto-Hahn-Gymnasium Göttingen	Hinze, Lara Malin	49
Otto-Hahn-Gymnasium Göttingen	Wolff, Naima Mariam	27
Theodor-Heuss-Gymnasium Göttingen	Muigg, Laurenz	157
Theodor-Heuss-Gymnasium Göttingen	Kramm, Lorenz	110
Theodor-Heuss-Gymnasium Göttingen	Ostertag, Helge	82
Theodor-Heuss-Gymnasium Göttingen	Viswanath-Roberts, Massimo	73
Theodor-Heuss-Gymnasium Göttingen	Groothuis, Johannes	68
„Ich möchte keiner Person meine Stimme geben.“		166

„Alle nicht gewählten Bewerber*innen auf die Stimmen entfielen, sind Nachrücker*innen in der Reihenfolge der von ihnen erzielten Stimmen bei der entsprechenden weiterführenden Schule bzw. den restlichen nach Stimmenstärke gewählten Mitglieder.“ (§12 Abs. 4 Wahlordnung)

Nachrücker*innen nach Stimmen

Schule	Name	Stimmen ³	
Felix-Klein-Gymnasium	Ohlemacher, Paula Sophie	36	L (S.3)
Felix-Klein-Gymnasium	Vokshi, Rusul	35	L
Georg-Christoph-Lichtenberg-Gesamtschule	Ouaissa, Sara	35	
Georg-Christoph-Lichtenberg-Gesamtschule	Lach, Maya	32	
Georg-Christoph-Lichtenberg-Gesamtschule	Garea Rodriguez, Fabio	29	
Otto-Hahn-Gymnasium Göttingen	Wolff, Naima Mariam	27	
Felix-Klein-Gymnasium	Maue, Marlon	26	
Heinrich-Böll-Schule Göttingen	Stegmann, Daan Emil	23	L
Heinrich-Böll-Schule Göttingen	Noe, Mattis	23	
Felix-Klein-Gymnasium	Engelhardt, Lia Elektra	19	
Georg-Christoph-Lichtenberg-Gesamtschule	Kaul, Ruben	17	
Georg-Christoph-Lichtenberg-Gesamtschule	Seidel, Julian	16	
Geschwister-Scholl-Gesamtschule	Huth, Romeo	13	
Heinrich-Böll-Schule Göttingen	Stegmann, Claas Rufus	12	

Nachrücker*innen nach Schulen

(alphabetische Sortierung der Schulen)

Schule	Name	Stimmen ³	
Felix-Klein-Gymnasium	Ohlemacher, Paula Sophie	36	L (S.3)
Felix-Klein-Gymnasium	Ouaissa, Sara	35	
Felix-Klein-Gymnasium	Maue, Marlon	26	
Felix-Klein-Gymnasium	Engelhardt, Lia Elektra	19	
Georg-Christoph-Lichtenberg-Gesamtschule	Vokshi, Rusul	35	
Georg-Christoph-Lichtenberg-Gesamtschule	Lach, Maya	32	
Georg-Christoph-Lichtenberg-Gesamtschule	Garea Rodriguez, Fabio	29	
Georg-Christoph-Lichtenberg-Gesamtschule	Kaul, Ruben	17	
Georg-Christoph-Lichtenberg-Gesamtschule	Seidel, Julian	16	
Geschwister-Scholl-Gesamtschule	Huth, Romeo	13	
Heinrich-Böll-Schule Göttingen	Noe, Mattis	23	L
Heinrich-Böll-Schule Göttingen	Stegmann, Daan Emil	23	
Heinrich-Böll-Schule Göttingen	Stegmann, Claas Rufus	12	
Otto-Hahn-Gymnasium Göttingen	Wolff, Naima Mariam	27	

Im Falle des Ausscheidens eines Mitglieds „[...]rückt der/die Kandidat*in der entsprechenden Schule mit der nächsthöheren Stimmenzahl nach. Sollte die Schule des ausscheidenden Mitglieds keine/n Nachrücker*in stellen können, erhält den Platz stattdessen der/die Nachrücker*in, der die meisten Stimmen (mindestens jedoch eine) auf sich vereinigt.“ (Auszug aus §13 Abs. 1 der Wahlordnung)

³ Bei Stimmgleichheit entscheidet das Los über die Reihenfolge. (vgl. §12 Abs. 4 der Wahlordnung)
Gewonnene Losentscheide sind hier zusätzlich mit einem L markiert